



Территориальный орган Федеральной
службы государственной статистики
по Республике Татарстан

СЕЛЬСКОЕ ХОЗЯЙСТВО РЕСПУБЛИКИ ТАТАРСТАН



январь – июль 2022 года



Территориальный орган Федеральной
службы государственной статистики
по Республике Татарстан

Сельское хозяйство

Республика Татарстан

январь — июль 2022 года

- 01** ОБЪЕМ ПРОДУКЦИИ СЕЛЬСКОГО ХОЗЯЙСТВА
ВСЕХ СЕЛЬХОЗПРОИЗВОДИТЕЛЕЙ
- 02** НАЛИЧИЕ СКОТА И ПТИЦЫ
В ХОЗЯЙСТВАХ ВСЕХ КАТЕГОРИЙ
- 03** СТРУКТУРА ПОГОЛОВЬЯ СКОТА
ПО КАТЕГОРИЯМ ХОЗЯЙСТВ
- 04** СТРУКТУРА ПРОИЗВОДСТВА ОСНОВНЫХ
ВИДОВ ПРОДУКЦИИ ЖИВОТНОВОДСТВА
ПО КАТЕГОРИЯМ ХОЗЯЙСТВ





ОБЪЕМ ПРОДУКЦИИ СЕЛЬСКОГО ХОЗЯЙСТВА ВСЕХ СЕЛЬХОЗПРОИЗВОДИТЕЛЕЙ

(сельхозорганизации, население, фермерские хозяйства и индивидуальные предприниматели)

в январе-июле
2022 года

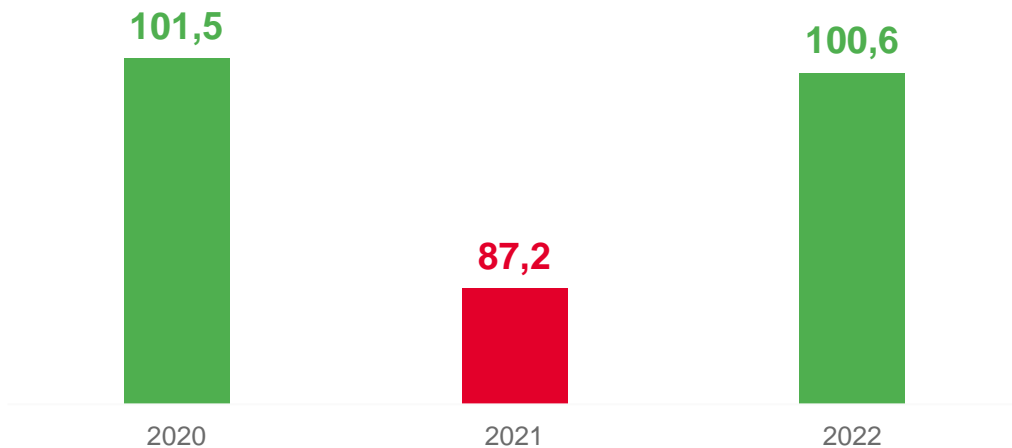
126 млрд рублей

100,6% 

к январю-июлю 2021 года

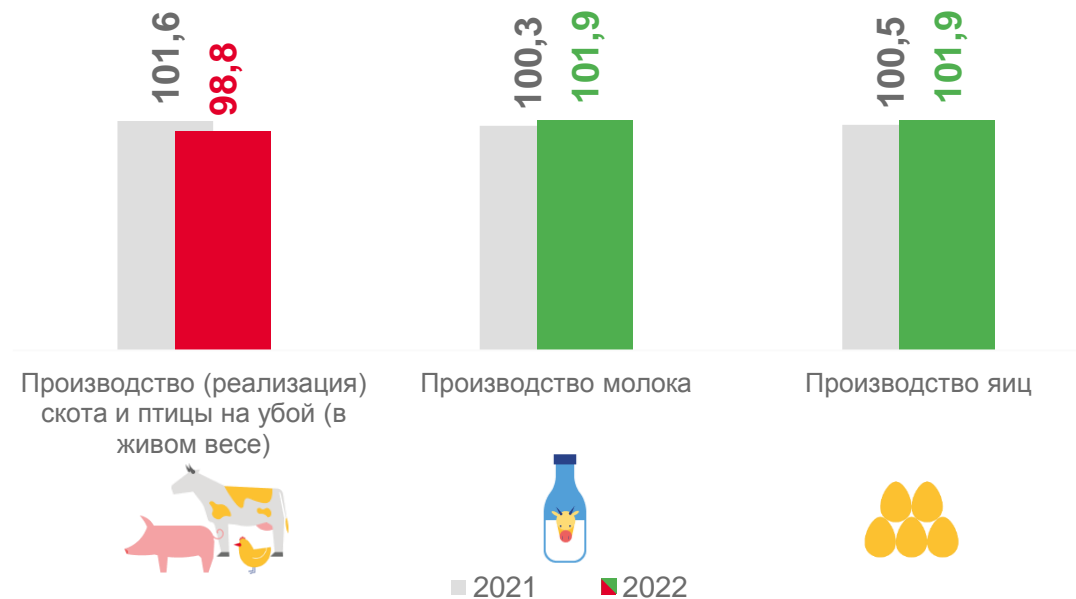
Индекс производства продукции сельского хозяйства в январе-июле

(в сопоставимых ценах; в процентах к предыдущему году)



Производство основных видов продукции животноводства

(январь-июль в % к январю-июлю предыдущего года)



■ 2021 ■ 2022



ДИНАМИКА ПРОИЗВОДСТВА ПРОДУКЦИИ СЕЛЬСКОГО ХОЗЯЙСТВА

ИЮЛЬ 2022 ГОДА

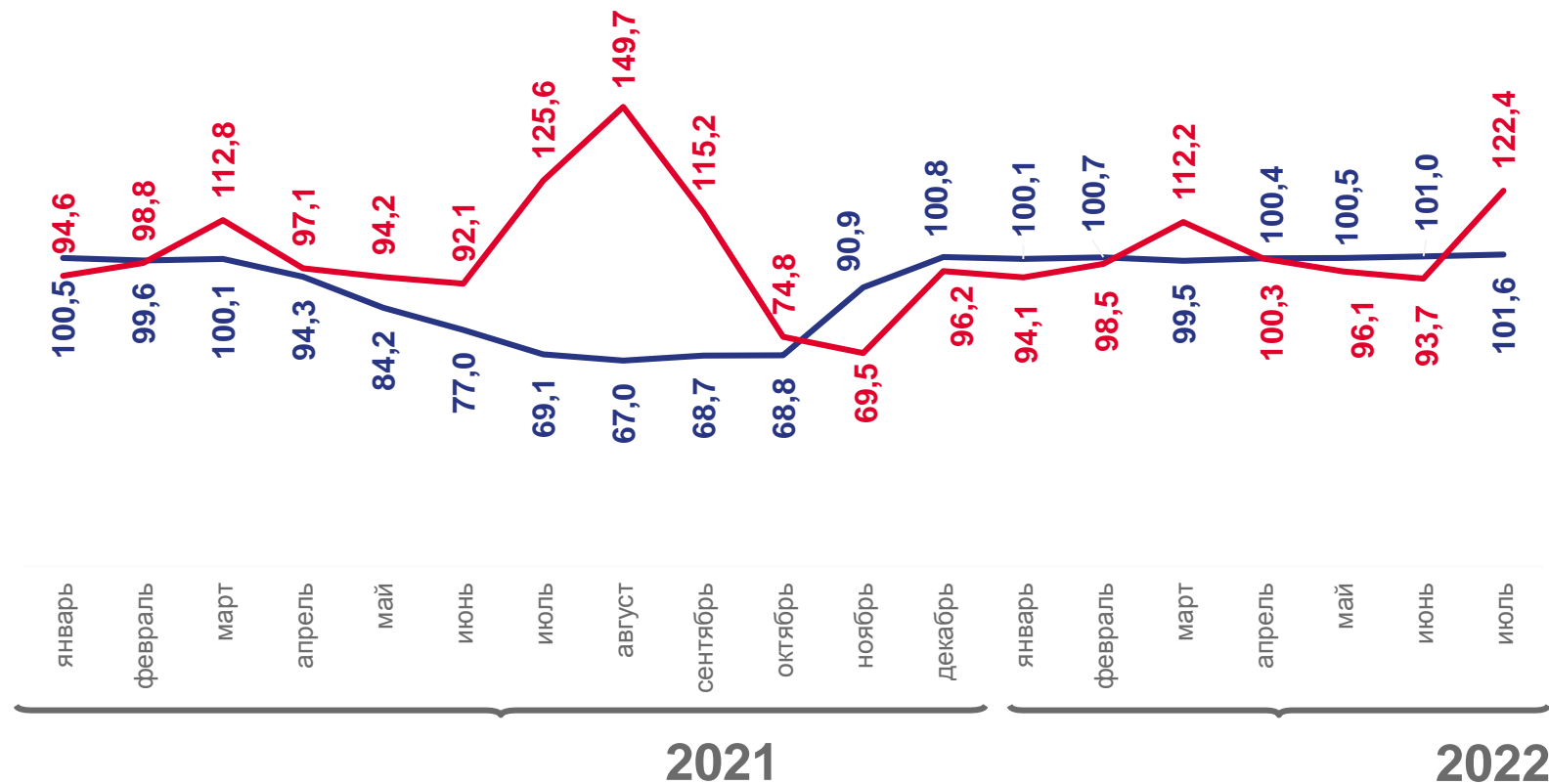
в % к июлю 2021 года

▲ 101,6%

в % к июню 2022 года

▲ 122,4%

Динамика производства продукции сельского хозяйства



В % к соответствующему периоду предыдущего года



В % к предыдущему периоду

ПРОДУКТИВНОСТЬ СКОТА И ПТИЦЫ В СЕЛЬСКОХОЗЯЙСТВЕННЫХ ОРГАНИЗАЦИЯХ

в январе-июле 2022 года

Средний надой
молока от 1 коровы



4153 кг



105,8%

Яйценоскость
кур-несушек



187 шт



103,3%

Продуктивность скота и птицы



ПОГОЛОВЬЕ КРУПНОГО РОГАТОГО СКОТА В ХОЗЯЙСТВАХ ВСЕХ КАТЕГОРИЙ

на конец июля 2022 года

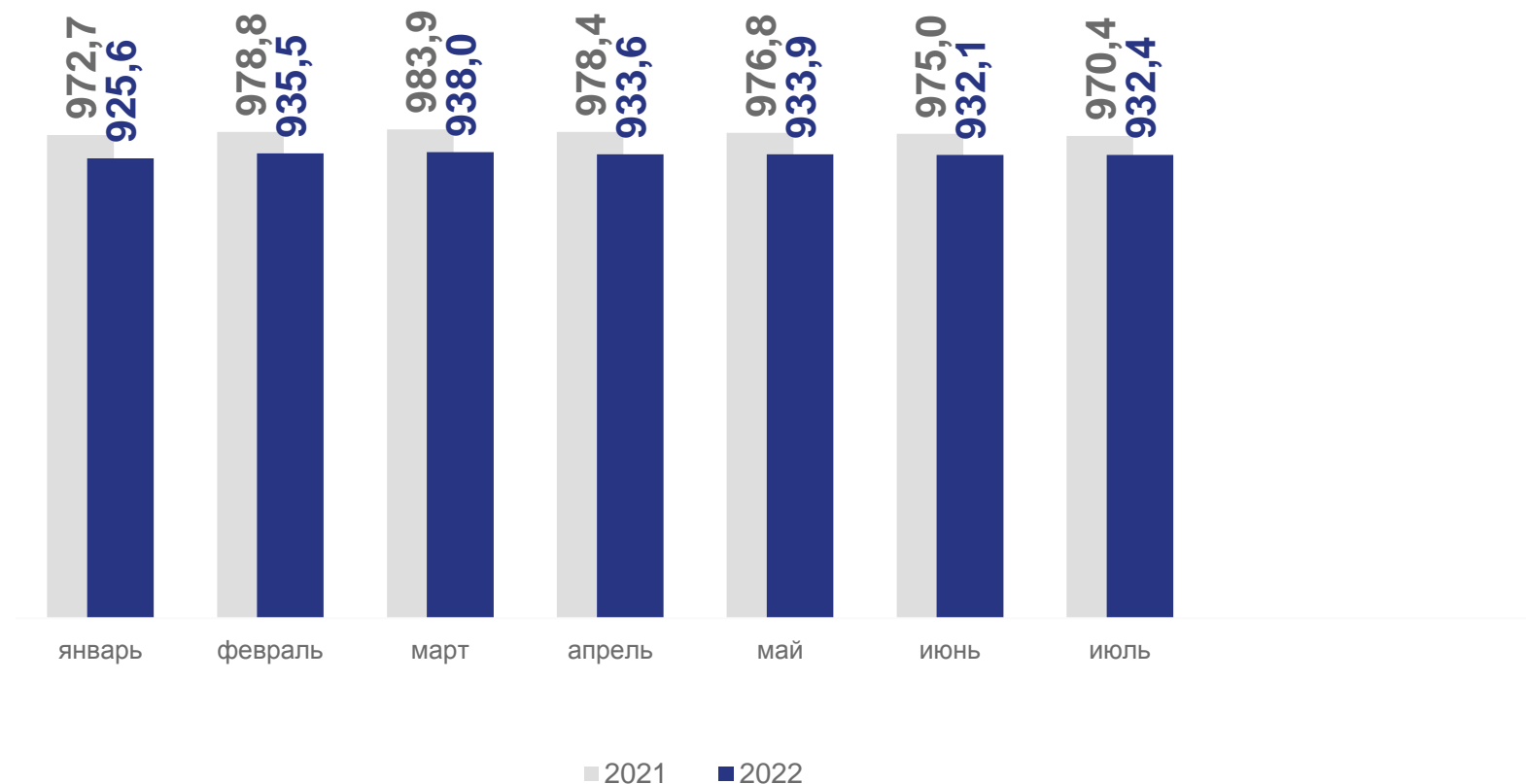
932,4

ТЫСЯЧ ГОЛОВ

96,1% ▼

к аналогичному
периоду 2021 года

по состоянию на конец месяца,
тыс. голов





ПОГОЛОВЬЕ КОРОВ В ХОЗЯЙСТВАХ ВСЕХ КАТЕГОРИЙ

на конец июля 2022 года

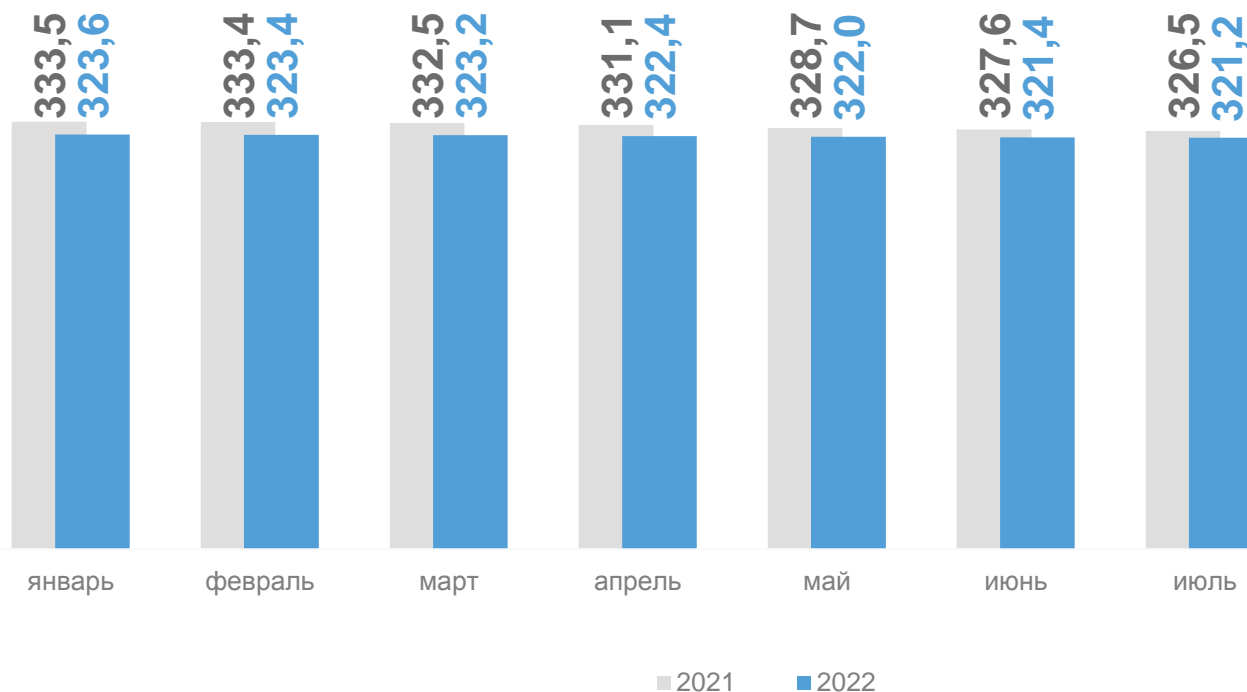
по состоянию на конец месяца,
тыс. голов

321,2

тысяч голов

98,4% ▼

к аналогичному
периоду 2021 года





ПОГОЛОВЬЕ СВИНЕЙ В ХОЗЯЙСТВАХ ВСЕХ КАТЕГОРИЙ

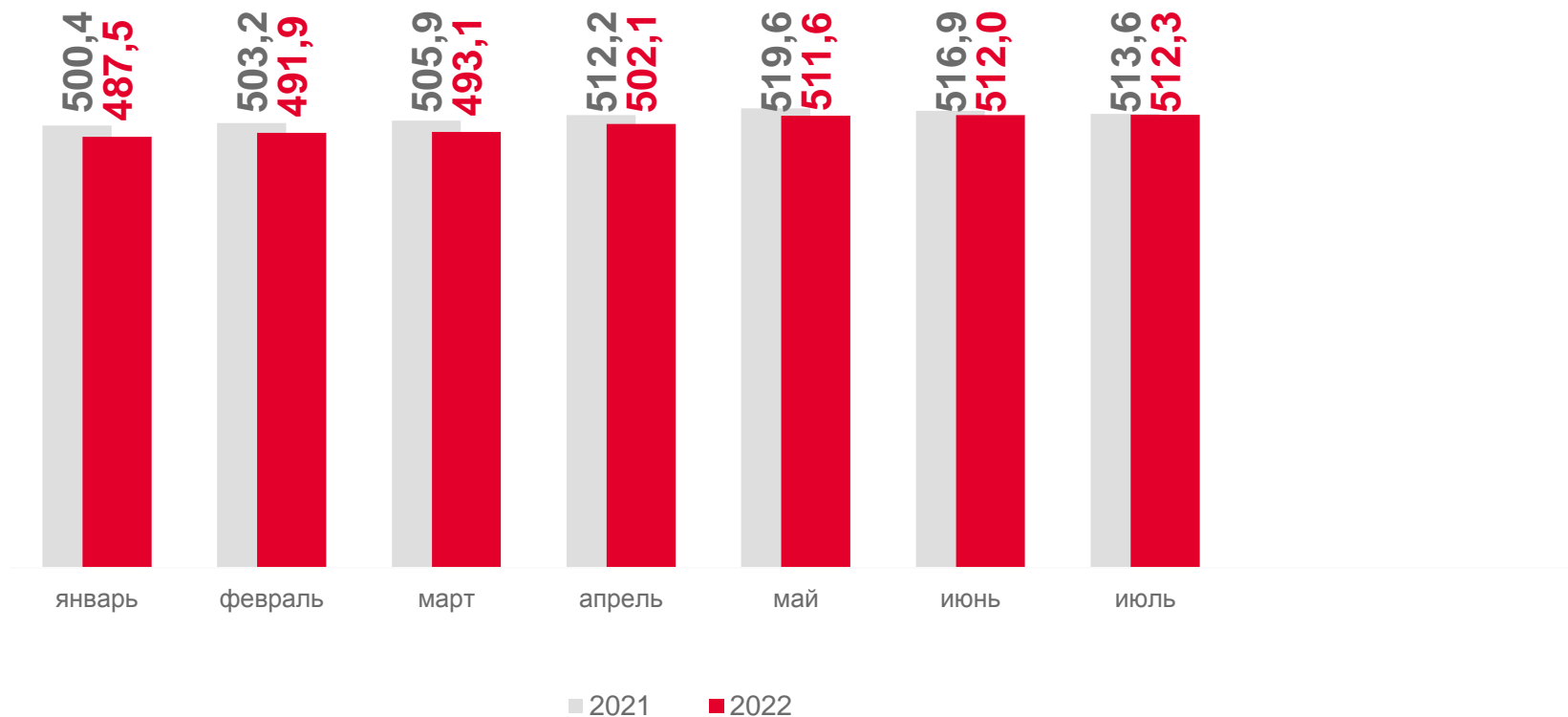
на конец июля 2022 года

по состоянию на конец месяца,
тыс. голов

512,3
тысяч голов

99,7% ▼

к аналогичному
периоду 2021 года





ПОГОЛОВЬЕ ОВЕЦ И КОЗ В ХОЗЯЙСТВАХ ВСЕХ КАТЕГОРИЙ

на конец июля 2022 года

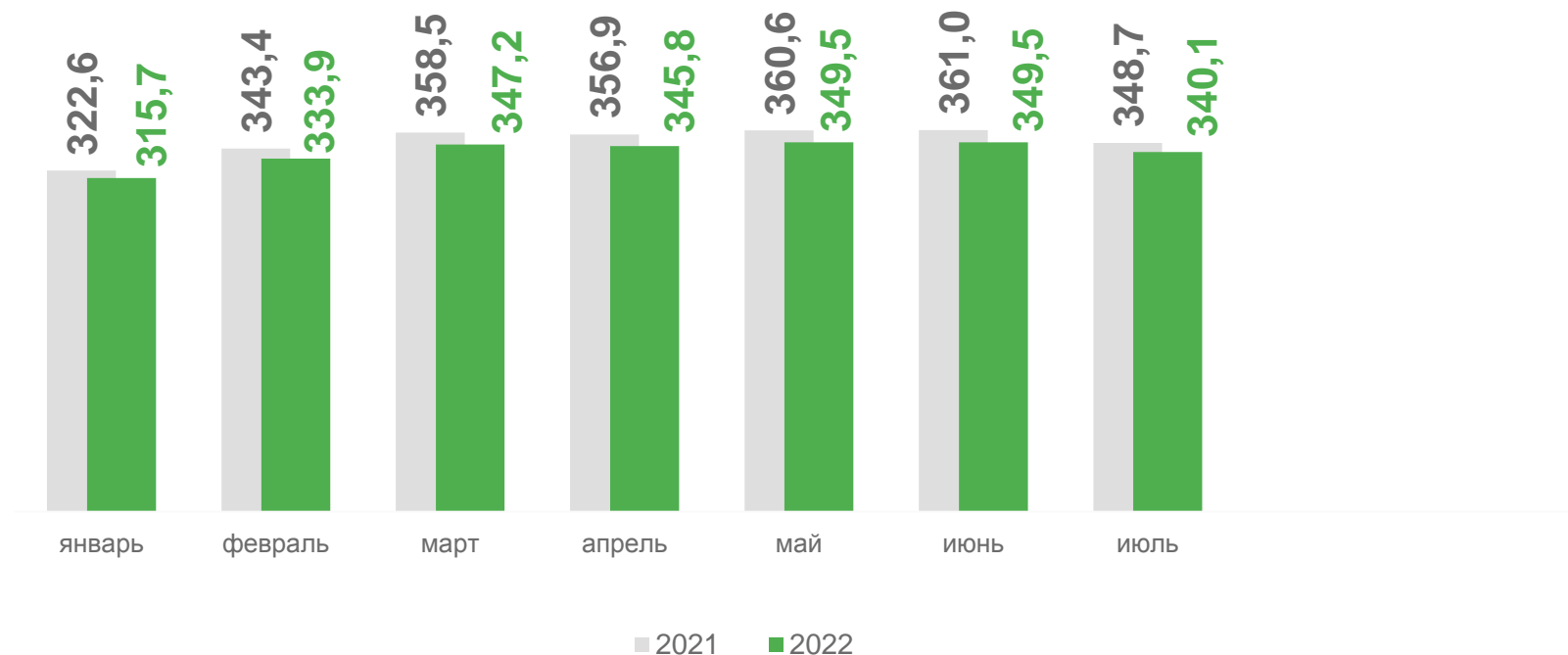
по состоянию на конец месяца,
тыс. голов

340,1

тысяч голов

97,5% ▼

к аналогичному
периоду 2021 года





ПОГОЛОВЬЕ ПТИЦЫ В ХОЗЯЙСТВАХ ВСЕХ КАТЕГОРИЙ

на конец июля 2022 года

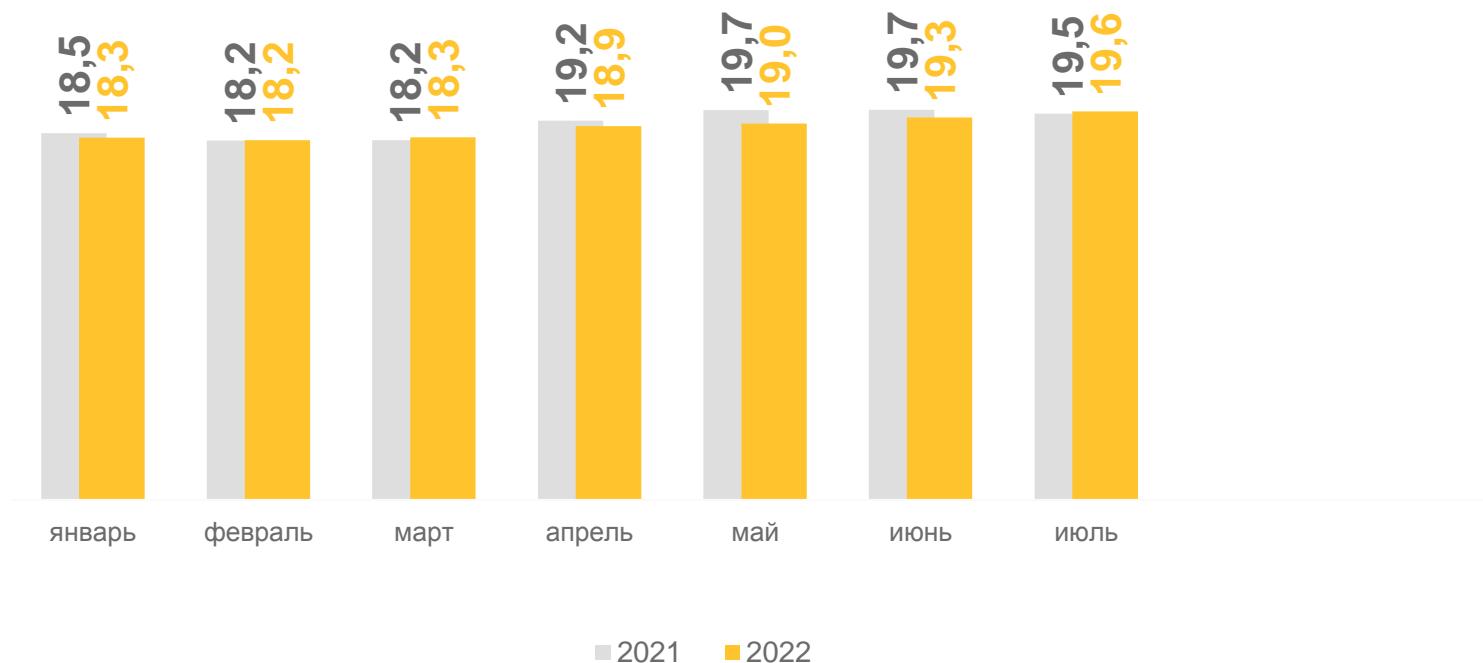
по состоянию на конец месяца,
млн голов

19635,7

тысяч голов

100,6%

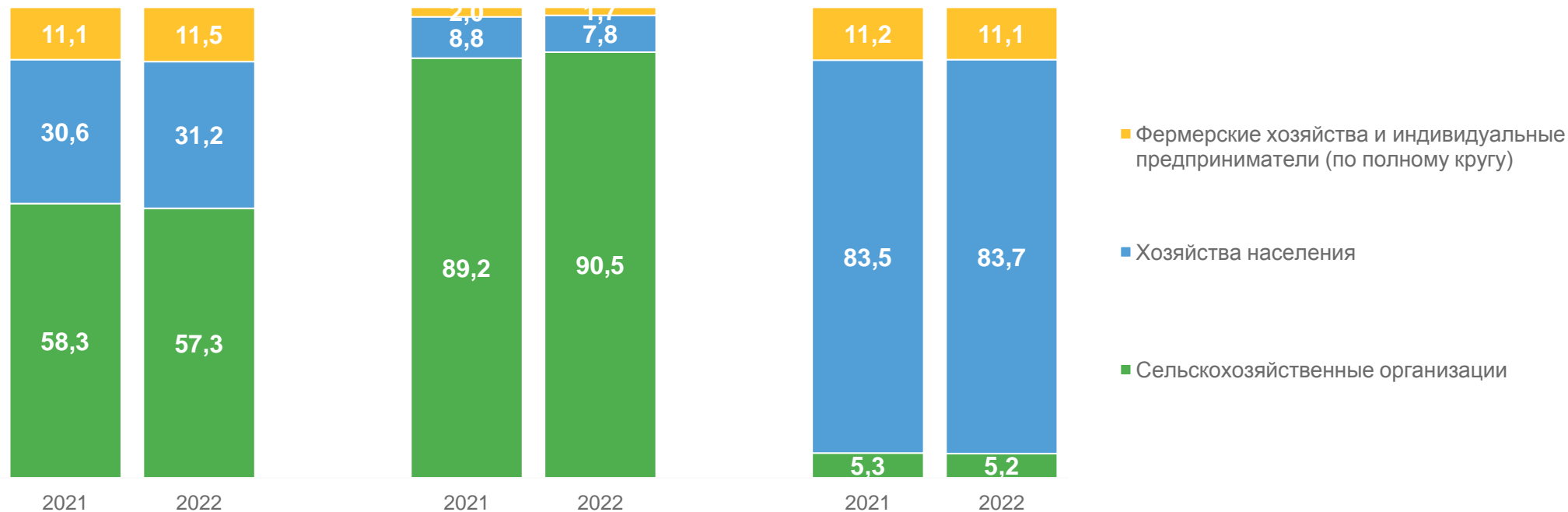
к аналогичному
периоду 2021 года



СТРУКТУРА ПОГОЛОВЬЯ СКОТА ПО КАТЕГОРИЯМ ХОЗЯЙСТВ

В ПРОЦЕНТАХ К ИТОГУ

на конец июля 2022 года



Крупный рогатый скот



Свиньи



Овцы и козы



СТРУКТУРА ПРОИЗВОДСТВА ОСНОВНЫХ ВИДОВ ПРОДУКЦИИ ЖИВОТНОВОДСТВА ПО КАТЕГОРИЯМ ХОЗЯЙСТВ

В ПРОЦЕНТАХ К ИТОГУ

на конец июля 2022 года

